



VERACRUZ
GOBIERNO
DEL ESTADO



SEFIPLAN
Secretaría de Finanzas
y Planeación




GOBIERNO DEL ESTADO DE VERACRUZ DE IGNACIO DE LA LLAVE
INSTITUTO TECNOLÓGICO SUPERIOR DE JESÚS CARRANZA
Cuenta Pública 2019

LEY GENERAL DE CONTABILIDAD GUBERNAMENTAL





VERACRUZ
GOBIERNO
DEL ESTADO



SEFIPLAN
Secretaría de Finanzas
y Planeación



GOBIERNO DEL ESTADO DE VERACRUZ DE IGNACIO DE LA LLAVE
INSTITUTO TECNOLÓGICO SUPERIOR DE JESÚS CARRANZA
Cuenta Pública 2019
APARTADO I

ESTADOS E INFORMES FINANCIEROS CONTABLES

INSTITUTO TECNOLÓGICO SUPERIOR DE JESÚS CARRANZA

6.1.1


Estado de Actividades


Del 1 de Enero al 31 de Diciembre de 2019

	2019	2018
INGRESOS Y OTROS BENEFICIOS		
Ingresos de la Gestión	6,324,505	6,190,421
Impuestos	0	0
Cuotas y Aportaciones de Seguridad Social	0	0
Contribuciones de Mejoras	0	0
Derechos	0	0
Productos	0	0
Aprovechamientos	0	0
Ingresos por Venta de Bienes y Prestación de Servicios	6,324,505	6,190,421
Participaciones, Aportaciones, Convenios, Incentivos Derivados de la Colaboración Fiscal, Fondos Distintos de Aportaciones, Transferencias, Asignaciones, Subsidios y Subvenciones, Pensiones y Jubilaciones	32,465,246	30,476,852
Participaciones, Aportaciones, Convenios, Incentivos Derivados de la Colaboración Fiscal, Fondos Distintos de Aportaciones	0	0
Transferencias, Asignaciones, Subsidios y Subvenciones, y Pensiones y Jubilaciones	32,465,246	30,476,852
Otros Ingresos y Beneficios	8,710	0
Ingresos Financieros	0	0
Incremento por Variación de Inventarios	0	0
Disminución del Exceso de Estimaciones por Pérdida o Deterioro u Obsolescencia	0	0
Disminución del Exceso de Provisiones	0	0
Otros Ingresos y Beneficios Varios	8,710	0
Total de Ingresos y Otros Beneficios	38,798,461	36,667,273
GASTOS Y OTRAS PÉRDIDAS		
Gastos de Funcionamiento	32,051,209	36,185,408
Servicios Personales	23,249,407	20,075,820
Materiales y Suministros	2,273,951	5,666,588
Servicios Generales	6,527,851	10,443,000
Transferencia, Asignaciones, Subsidios y Otras Ayudas	0	5,200
Transferencias Internas y Asignaciones al Sector Público	0	0
Transferencias al Resto del Sector Público	0	0
Subsidios y Subvenciones	0	0
Ayudas Sociales	0	5,200
Pensiones y Jubilaciones	0	0
Transferencias a Fideicomisos, Mandatos y Contratos Análogos	0	0
Transferencias a la Seguridad Social	0	0
Donativos	0	0
Transferencias al Exterior	0	0
Participaciones y Aportaciones	0	0
Participaciones	0	0
Aportaciones	0	0
Convenios	0	0
Intereses, Comisiones y Otros Gastos de la Deuda Pública	0	0
Intereses de la Deuda Pública	0	0
Comisiones de la Deuda Pública	0	0
Gastos de la Deuda Pública	0	0
Costo por Coberturas	0	0
Aposos Financieros	0	0
Otros Gastos y Pérdidas Extraordinarias	0	443,050
Estimaciones, Depreciaciones, Deterioros, Obsolescencia y Amortizaciones	0	443,050
Provisiones	0	0
Disminución de Inventarios	0	0
Aumento por Insuficiencia de Estimaciones por Pérdida o Deterioro y Obsolescencia	0	0
Aumento por Insuficiencia de Provisiones	0	0
Otros Gastos	0	0
Inversión Pública	0	0
Inversión Pública no Capitalizable	0	0
Total de Gastos y Otras Pérdidas	32,051,209	36,633,658
Resultados del Ejercicio (Ahorro/Desahorro)	6,747,252	33,615

g

Bajo protesta de decir verdad declaramos que los Estados Financieros y sus Notas son razonablemente correctos y responsabilidad del emisor.

Elaboró

 L.A.E. LUIS RAMIRO ANTONIO MARTINEZ
 JEFE DE OVENA. DE REC. FINANCIEROS

Verificó

 MAYGE MARIA LUISA ROSALDO
 IZQUIERDO
 SUBDIRECCION ADMINISTRATIVA

Autorizó

 M.T.I. MIGUEL HERNÁNDEZ LINARES
 DIRECTOR



INSTITUTO TECNOLÓGICO SUPERIOR
 DE JESÚS CARRANZA
 DIRECCIÓN GENERAL

6.1.2

INSTITUTO TECNOLÓGICO SUPERIOR DE JESÚS CARRANZA

Estado de Situación Financiera

Al 31 de Diciembre de 2019

ACTIVO	2019	2018	PASIVO	2019	2018
Activo Circulante			Pasivo Circulante		
Efectivo y Equivalentes	3,902,147	2,291,276	Cuentas por Pagar a Corto Plazo	17,964,644	19,501,777
Derechos a Recibir Efectivo o Equivalentes	21,188,220	18,085,136	Documentos por Pagar a Corto Plazo	0	0
Derechos a Recibir Bienes o Servicios	0	0	Porción a Corto Plazo de la Deuda Pública a Largo Plazo	0	0
Inventarios	0	0	Títulos y Valores a Corto Plazo	0	0
Almacenes	0	0	Pasivos Diferidos a Corto Plazo	0	0
Estimación por Pérdida o Deterioro de Activos Circulantes	0	0	Fondos y Bienes de Terceros en Garantía y/o Administración a Corto Plazo	0	0
Otros Activos Circulantes	0	0	Provisiones a Corto Plazo	0	0
			Otros Pasivos a Corto Plazo	1,152,388	751,490
Total de Activos Circulantes	25,090,367	20,376,412	Total de Pasivos Circulantes	19,117,032	20,253,267
Activo No Circulante			Pasivo No Circulante		
Inversiones Financieras a Largo Plazo	0	0	Cuentas por Pagar a Largo Plazo	0	0
Derechos a Recibir Efectivo o Equivalentes a Largo Plazo	0	0	Documentos por Pagar a Largo Plazo	0	0
Bienes Inmuebles, Infraestructura y Construcciones en Proceso	3,508,821	3,508,821	Deuda Pública a Largo Plazo	0	0
Bienes Muebles	8,170,166	7,264,686	Pasivos Diferidos a Largo Plazo	0	0
Activos Intangibles	128,998	128,998	Fondos y Bienes de Terceros en Garantía y/o en Administración a Largo Plazo	0	0
Depreciación, Deterioro y Amortización Acumulada de Bienes	-4,594,359	-4,446,203	Provisiones a Largo Plazo	0	0
Activos Diferidos	0	0			
Estimación por Pérdida o Deterioro de Activos no Circulantes	0	0	Total de Pasivos No Circulantes	0	0
Otros Activos no Circulantes	0	0			
			Total del Pasivo	19,117,032	20,253,267
Total de Activos No Circulantes	7,213,626	6,456,302	HACIENDA PÚBLICA/ PATRIMONIO		
Total del Activo	32,303,993	26,832,714	Hacienda Pública/Patrimonio Contribuido	17,910	17,910
			Aportaciones	0	0
			Donaciones de Capital	17,910	17,910
			Actualización de la Hacienda Pública / Patrimonio	0	0
			Hacienda Pública/Patrimonio Generado	13,169,051	6,561,537
			Resultados del Ejercicio (Ahorro / Desahorro)	6,747,252	33,615
			Resultados de Ejercicios Anteriores	6,221,866	6,327,989
			Revalúos	121,224	121,224
			Reservas	0	0
			Rectificaciones de Resultados de Ejercicios Anteriores	78,709	78,709
			Exceso o Insuficiencia en la Actualización de la Hacienda Pública/Patrimonio	0	0
			Resultado por Posición Monetaria	0	0
			Resultado por Tenencia de Activos no Monetarios	0	0
			Total Hacienda Pública/ Patrimonio	13,186,961	6,579,447
			Total del Pasivo y Hacienda Pública / Patrimonio	32,303,993	26,832,714

Bajo protesta de decir verdad declaramos que los Estados Financieros y sus Notas son razonablemente correctos y responsabilidad del emisor.


L.A.F. LUIS RAMÍN ANTONIO MARTÍNEZ
JEFE DE OF. NA. DE REC. FINANCIEROS


MAYGE. MARIA LUISA ROSALDO IZQUIERDO
SUBDIRECCIÓN ADMINISTRATIVA



INSTITUTO TECNOLÓGICO SUPERIOR
DE JESÚS CARRANZA
DIRECCIÓN GENERAL


Autorizó
M.T.I. MIGUEL HERNÁNDEZ LINARES
DIRECTOR

6.1.3

INSTITUTO TECNOLÓGICO SUPERIOR DE JESÚS CARRANZA

Estado de Cambios en la Situación Financiera

Del 1 de Enero al 31 de Diciembre de 2019

	Origen	Aplicación
ACTIVO	148,155	5,619,434
<i>Activo Circulante</i>	<i>0</i>	<i>4,713,955</i>
Efectivo y Equivalentes	0	1,610,871
Derechos a Recibir Efectivo o Equivalentes	0	3,103,084
Derechos a Recibir Bienes o Servicios	0	0
Inventarios	0	0
Almacenes	0	0
Estimación por Pérdida o Deterioro de Activos Circulantes	0	0
Otros Activos Circulantes	0	0
<i>Activo No Circulante</i>	<i>148,155</i>	<i>905,479</i>
Inversiones Financieras a Largo Plazo	0	0
Derechos a Recibir Efectivo o Equivalentes a Largo Plazo	0	0
Bienes Inmuebles, Infraestructura y Construcciones en Proceso	0	0
Bienes Muebles	0	905,479
Activos Intangibles	0	0
Depreciación, Deterioro y Amortización Acumulada de Bienes	148,155	0
Activos Diferidos	0	0
Estimación por Pérdida o Deterioro de Activos no Circulantes	0	0
Otros Activos no Circulantes	0	0
PASIVO	400,897	1,537,134
<i>Pasivo Circulante</i>	<i>400,897</i>	<i>1,537,134</i>
Cuentas por Pagar a Corto Plazo	0	1,537,134
Documentos por Pagar a Corto Plazo	0	0
Porción a Corto Plazo de la Deuda Pública a Largo Plazo	0	0
Títulos y Valores a Corto Plazo	0	0
Pasivos Diferidos a Corto Plazo	0	0
Fondos y Bienes de Terceros en Garantía y/o Administración a Corto Plazo	0	0
Provisiones a Corto Plazo	0	0
Otros Pasivos a Corto Plazo	400,897	0
<i>Pasivo No Circulante</i>	<i>0</i>	<i>0</i>
Cuentas por Pagar a Largo Plazo	0	0
Documentos por Pagar a Largo Plazo	0	0
Deuda Pública a Largo Plazo	0	0
Pasivos Diferidos a Largo Plazo	0	0
Fondos y Bienes de Terceros en Garantía y/o en Administración a Largo Plazo	0	0
Provisiones a Largo Plazo	0	0
HACIENDA PÚBLICA/ PATRIMONIO	6,713,637	106,122
<i>Hacienda Pública/Patrimonio Contribuido</i>	<i>0</i>	<i>0</i>
Aportaciones	0	0
Donaciones de Capital	0	0
Actualización de la Hacienda Pública / Patrimonio	0	0
<i>Hacienda Pública/Patrimonio Generado</i>	<i>6,713,637</i>	<i>106,122</i>
Resultados del Ejercicio (Ahorro / Desahorro)	6,713,637	0
Resultados de Ejercicios Anteriores	0	106,122
Revalúos	0	0
Reservas	0	0
Rectificaciones de Resultados de Ejercicios Anteriores	0	0
<i>Exceso o Insuficiencia en la Actualización de la Hacienda Pública/Patrimonio</i>	<i>0</i>	<i>0</i>
Resultado por Posición Monetaria	0	0
Resultado por Tenencia de Activos no Monetarios	0	0

Bajo protesta de decir verdad declaramos que los Estados Financieros y sus Notas son razonables en su totalidad y de nuestra responsabilidad del emisor.

Elaboró

 L.A.E. LUIS RAMÍN ANTONIO
 MARTÍNEZ
 JEFE DE OFICINA DE REC. FINANCIEROS

Verificó

 MAYGE. MARIA LUISA ROSADO
 IZQUIERDO
 SUBDIRECCION ADMINISTRATIVA

Autorizó

 V.T.I. MIGUEL HERNÁNDEZ LINARES
 DIRECTOR

ESTADOS UNIDOS MEXICANOS
 INSTITUTO TECNOLÓGICO SUPERIOR
 DE JESÚS CARRANZA
 DIRECCIÓN GENERAL

6.1.4

INSTITUTO TECNOLÓGICO SUPERIOR DE JESÚS CARRANZA

Estado Analítico del Activo

Del 1 de Enero al 31 de Diciembre de 2019

Concepto	Saldo Inicial 1	Cargos del Periodo 2	Abonos del Periodo 3	Saldo Final 4=(1+2-3)	Variación del Periodo (4-1)
ACTIVO	26,832,714	80,984,742	75,513,463	32,303,993	5,471,279
Activo Circulante	20,376,412	80,041,403	75,327,448	25,090,367	4,713,955
Efectivo y Equivalentes	2,291,276	38,531,706	36,920,835	3,902,147	1,610,871
Derechos a Recibir Efectivo o Equivalentes	18,085,136	41,509,697	38,406,613	21,188,220	3,103,084
Derechos a Recibir Bienes o Servicios	0	0	0	0	0
Inventarios	0	0	0	0	0
Almacenes	0	0	0	0	0
Estimación por Pérdida o Deterioro de Activos Circulantes	0	0	0	0	0
Otros Activos Circulantes	0	0	0	0	0
Activo No Circulante	6,456,302	943,339	186,015	7,213,626	757,324
Inversiones Financieras a Largo Plazo	0	0	0	0	0
Derechos a Recibir Efectivo o Equivalentes a Largo Plazo	0	0	0	0	0
Bienes Inmuebles, Infraestructura y Construcciones en Proceso	3,508,821	0	0	3,508,821	0
Bienes Muebles	7,264,686	943,339	37,859	8,170,166	905,480
Activos Intangibles	128,998	0	0	128,998	0
Depreciación, Deterioro y Amortización Acumulada de Bienes	-4,446,203	0	148,156	-4,594,359	-148,156
Activos Diferidos	0	0	0	0	0
Estimación por Pérdida o Deterioro de Activos no Circulantes	0	0	0	0	0
Otros Activos no Circulantes	0	0	0	0	0

Bajo protesta de decir verdad declaramos que los Estados Financieros y sus Notas son razonablemente correctos y responsabilidad del emisor.

Elaboró

L.A.E. LUIS RAMIN ANTONIO MARTINEZ
JEFE DE OFNA. DE REC. FINANCIEROS

Verificó

MAYGE. MARIA LUISA ROSALDO IZQUIERDO
SUBDIRECCION ADMINISTRATIVAINSTITUTO TECNOLÓGICO SUPERIOR
DE JESÚS CARRANZA
DIRECCIÓN GENERAL

Autorizó

M.T.I. MIGUEL HERNÁNDEZ LINARES
DIRECTOR

6.1.5

INSTITUTO TECNOLÓGICO SUPERIOR DE JESÚS CARRANZA
Estado Analítico de la Deuda y Otros Pasivos
Del 1 de Enero al 31 de Diciembre de 2019

Denominación de las Deudas	Moneda de Contratación	Institución o País Acreedor	Saldo Inicial del Periodo	Saldo Final del Periodo
DEUDA PÚBLICA				
Corto Plazo				
Deuda Interna			0	0
Instituciones de Crédito			0	0
Títulos y Valores			0	0
Arrendamientos Financieros			0	0
Deuda Externa			0	0
Organismos Financieros Internacionales			0	0
Deuda Bilateral			0	0
Títulos y Valores			0	0
Arrendamientos Financieros			0	0
Subtotal a Corto Plazo			0	0
Largo Plazo				
Deuda Interna			0	0
Instituciones de Crédito			0	0
Títulos y Valores			0	0
Arrendamientos Financieros			0	0
Deuda Externa			0	0
Organismos Financieros Internacionales			0	0
Deuda Bilateral			0	0
Títulos y Valores			0	0
Arrendamientos Financieros			0	0
Subtotal a Largo Plazo			0	0
Otros Pasivos			20,253,267	19,117,032
Total de Deuda y Otros Pasivos			20,253,267	19,117,032

Bajo protesta de decir verdad declaramos que los Estados Financieros y sus Notas son razonablemente correctos y responsabilidad del emisor

Elaboró

L.A.E. LUIS RAMIN ANTONIO MARTINEZ
 JEFE DE OFNA DE REC. FINANCIEROS

Verificó

MAYGE. MARIA LUISA ROSALDO IZQUIERDO
 SUBDIRECCION ADMINISTRATIVA



Autorizó

M.T.I. MIGUEL HERNÁNDEZ LINARES
 DIRECTOR

6.1.6

INSTITUTO TECNOLÓGICO SUPERIOR DE JESÚS CARRANZA

Estado de Variación en la Hacienda Pública

Del 1 de Enero al 31 de Diciembre de 2019

Concepto	Hacienda Pública/Patrimonio Contribuido	Hacienda Pública/Patrimonio Generado de Ejercicios Anteriores	Hacienda Pública/Patrimonio Generado del Ejercicio	Exceso o Insuficiencia en la Actualización de la Hacienda Pública / Patrimonio	TOTAL
Hacienda Pública / Patrimonio Contribuido Neto de 2018	0				0
Aportaciones	0				0
Donaciones de Capital	0				0
Actualización de la Hacienda Pública/Patrimonio	0				0
Hacienda Pública/Patrimonio Generado Neto de 2018		0	0		0
Resultados del Ejercicio (Ahorro/Desahorro)			0		0
Resultados de Ejercicios Anteriores		0			0
Revalúos		0			0
Reservas		0			0
Rectificaciones de Resultados de Ejercicios Anteriores		0			0
Exceso o Insuficiencia en la Actualización de la Hacienda Pública / Patrimonio Neto de 2018				0	0
Resultado por Posición Monetaria				0	0
Resultado por Tenencia de Activos no Monetarios				0	0
Hacienda Pública/Patrimonio Neto Final del Ejercicio 2018	0	0	0	0	0
Cambios en la Hacienda Pública/Patrimonio Neto de 2019	17,910				17,910
Aportaciones	0				0
Donaciones de Capital	17,910				17,910
Actualización de la Hacienda Pública/Patrimonio	0				0
Variaciones de la Hacienda Pública/Patrimonio Neto de 2019		6,221,866	6,947,185		13,169,051
Resultados del Ejercicio (Ahorro/Desahorro)			6,747,252		6,747,252
Resultados de Ejercicios Anteriores		6,221,866	0		6,221,866
Revalúos			121,224		121,224
Reservas			0		0
Rectificaciones de Resultados de Ejercicios Anteriores			78,709		78,709
Exceso o Insuficiencia en la Actualización de la Hacienda Pública / Patrimonio Neto de 2019				0	0
Resultado por Posición Monetaria				0	0
Resultado por Tenencia de Activos no Monetarios				0	0
Saldo Neto en la Hacienda Pública / Patrimonio 2019	17,910	6,221,866	6,947,185	0	13,186,961

Bajo protesta de decir verdad declaramos que los Estados Financieros y sus Notas son razonablemente correctos y responsabilidad del emisor

Elaboró

 L.A.E. LUIS RAMIN ANTONIO MARTINEZ
 JEFE DE GENA. DE REC. FINANCIEROS

Verificó

 MAYGE. MARIA LUISA ROSALDO IZQUIERDO
 SUBDIRECCION ADMINISTRATIVA

ESTADOS UNIDOS MEXICANOS

 INSTITUTO TECNOLÓGICO SUPERIOR
 DE JESUS CARRANZA
 DIRECCIÓN GENERAL

Autorizó

 M.T.I. MIGUEL HERNÁNDEZ LINARES
 DIRECTOR

INSTITUTO TECNOLÓGICO SUPERIOR DE JESÚS CARRANZA			
Estado de Flujos de Efectivo			
Del 1 de Enero al 31 de Diciembre de 2019			
Concepto	2019	2018	
Flujos de Efectivo de las Actividades de Operación			
Origen	38,798,461	36,667,273	
Impuestos	0	0	
Cuotas y Aportaciones de Seguridad Social	0	0	
Contribuciones de mejoras	0	0	
Derechos	0	0	
Productos	0	0	
Aprovechamientos	0	0	
Ingresos por Venta de Bienes y Prestación de Servicios	6,324,505	6,190,421	
Participaciones y Aportaciones, Convenios, Incentivos Derivados de la Colaboración Fiscal y Fondos Distintos de Aportaciones	0	0	
Transferencias, Asignaciones y Subsidios y Subvenciones, y Pensiones y Jubilaciones	32,465,246	30,476,852	
Otros Orígenes de Operación	8,710	0	
Aplicación	32,051,209	36,633,658	
Servicios Personales	23,249,407	20,075,820	
Materiales y Suministros	2,273,951	5,666,588	
Servicios Generales	6,527,851	10,443,000	
Transferencias Internas y Asignaciones al Sector Público	0	0	
Transferencias al resto del Sector Público	0	0	
Subsidios y Subvenciones	0	0	
Ayudas Sociales	0	5,200	
Pensionamientos y Jubilaciones	0	0	
Transferencias a Fideicomisos, Mandatos y Contratos Análogos	0	0	
Transferencias a la Seguridad Social	0	0	
Donativos	0	0	
Transferencias al Exterior	0	0	
Participaciones	0	0	
Aportaciones	0	0	
Convenios	0	0	
Otras Aplicaciones de Operación	0	443,050	
Flujos Netos de Efectivo por Actividades de Operación	6,747,252	33,615	
Flujos de Efectivo de las Actividades de Inversión			
Origen	148,155	4,446,203	
Bienes Inmuebles, Infraestructura y Construcciones en Proceso	0	0	
Bienes Muebles	0	0	
Otros Orígenes de Inversión	148,155	4,446,203	
Aplicación	1,045,216	4,470,371	
Bienes Inmuebles, Infraestructura y Construcciones en Proceso	0	0	
Bienes Muebles	905,479	2,468,793	
Otras Aplicaciones de Inversión	139,737	2,001,578	
Flujos Netos de Efectivo por Actividades de Inversión	-897,061	-24,168	
Flujo de Efectivo de las Actividades de Financiamiento			
Origen	0	2,103,525	
Endeudamiento Neto	0	0	
Interno	0	0	
Externo	0	0	
Otros Orígenes de Financiamiento	0	2,103,525	
Aplicación	4,239,321	1,011,479	
Servicios de la Deuda	0	0	
Interno	0	0	
Externo	0	0	
Otras Aplicaciones de Financiamiento	4,239,321	1,011,479	
Flujos netos de Efectivo por Actividades de Financiamiento	-4,239,321	1,092,046	
Incremento/Disminución Neta en el Efectivo y Equivalentes al Efectivo	1,610,870	1,101,493	
Efectivo y Equivalentes al Efectivo al inicio del Ejercicio	2,291,277	1,189,783	
Efectivo y Equivalentes al Efectivo al final del Ejercicio	3,902,147	2,291,276	

Bajo protesta de decir verdad declaramos que los Estados Financieros y sus Notas son razonablemente correctos y responsabilidad del emisor.

L.A.E. LUIS RAMÓN ANTONIO MARTÍNEZ
JEFE DE OFICINA DE REC. FINANCIEROS

MAYGE. MARIA LUISA ROSALDO IZQUIERDO
SUBDIRECCION ADMINISTRATIVA

M.T.I. MIGUEL HERNÁNDEZ LINARES
DIRECTOR

ESTADOS UNIDOS MEXICANOS
INSTITUTO TECNOLÓGICO SUPERIOR
DE JESÚS CARRANZA
DIRECCIÓN GENERAL

6.1.8

INSTITUTO TECNOLÓGICO SUPERIOR DE JESÚS CARRANZA
Informe sobre Pasivos Contingentes
Al 31 de Diciembre de 2019

7411-0001-0001

Este instituto cuenta con pasivos contingentes al 31 de Diciembre de 2019 por \$3,192,947.98.

Bajo protesta de decir verdad declaramos que los Estados Financieros y sus Notas son razonablemente correctos y son responsabilidad del emisor.

[Handwritten Signature]
L.A.F. LUIS RAMÓN ANTONIO
MARTÍNEZ
JEFE DE OFICINA DE REC. FINANCIEROS

[Handwritten Signature]
MAYGE. MARÍA LUISA ROSALDO
IZQUIERDO
SUBDIRECCIÓN ADMINISTRATIVA

[Handwritten Signature]
Autorizó
M.T.I. MIGUEL HERNÁNDEZ LINARES
DIRECTOR



Diciembre 31, 2019

MTI. MIGUEL HERNÁNDEZ LINARES.
DIRECTOR GENERAL DEL INSTITUTO.
TECNOLÓGICO SUPERIOR DE JESÚS CARRANZA.

PRESENTE.

Ref.- Información sobre pasivos contingentes por demandas laborales.

Por este conducto, me permito Informales que, de un estudio y seguimiento que se ha realizado a los expedientes laborales que se tienen controlados por este despacho en referencia a los asuntos en los cuales el Instituto Tecnológico Superior de Jesús Carranza es parte demandada, se informa el cálculo aproximado que pudiera generarse en caso de que las Juntas Laborales resolvieran los mismos en contra de los intereses del Tecnológico y que se desprenden de la demanda interpuesta, información tal que se presenta de la siguiente manera:

1. EXPEDIENTE 324 / V / 2012-VI

ACTOR: LUIS ENRIQUE BENAVIDES PACHECO

PRESTACIONES QUE RECLAMA EL TRABAJADOR:

- PRORROGA DEL CONTRATO DE TRABAJO.
- SALARIOS CAÍDOS



ABOGADOS S.C.

Rafael García Domínguez

García Domínguez ABOGADOS S.C.

POSIBLE PASIVO CONTINGENTE: PAGO DE SALARIOS CAÍDOS AL DÍA 27 DE SEPTIEMBRE DEL 2018; \$1,486,811.15, LO CUAL RESULTA DE MULTIPLICAR SU SALARIO DIARIO POR LOS DÍAS QUE HAN TRANSCURRIDO DESDE EL DÍA QUE FUE SEPARADO DE SU EMPLEO HASTA LA FECHA SEÑALADA.

2. EXPEDIENTE 282 / VI / 2016

ACTOR: ING. CARLOS ZAMUDIO OSORIO.

PRESTACIONES QUE EXIGE EL TRABAJADOR:

- PAGO POR CONCEPTO DE GRATIFICACIÓN POR LOS AÑOS DE SERVICIOS QUE PRESTÓ.
- SALARIOS CAÍDOS HASTA EL CUMPLIMIENTO DEL LAUDO (AJUSTADO SEGÚN ARTICULO 48 LFT).

SALARIOS VENCIDOS.

POSIBLE PASIVO CONTINGENTE: PAGO DE SALARIOS CAÍDOS AL DÍA 27 DE SEPTIEMBRE DE 2018; ASCIENDE A LA CANTIDAD TOTAL DE \$1,260,854.00

3. EXPEDIENTE 674 / VI / 2014

ACTOR: VERENICE MERCADO SIERRA

SALARIO: 4,556.00 MENSUAL 151.87 PESOS DIARIOS

TIEMPO LABORADO: ENTRÓ A LABORAR 1 /JUNIO/ 2009 AL 27 /OCTUBRE/ 2010



ABOGADOS S.C.

Rafael García Domínguez

García Domínguez ABOGADOS S.C.

PRESTACIONES QUE EXIGE EL TRABAJADOR:

- SALARIOS CAÍDOS VENCIDOS HASTA EL DÍA 27/SEP/2018; \$438,904.30 LO QUE RESULTA DE MULTIPLICAR EL SALARIO DIARIO POR CADA DÍA QUE HA PASADO DESDE QUE FUERA SEPARADA DE SU EMPLEO HASTA EL DÍA 27 DE SEPTIEMBRE DE 2018.
- RECONOCIMIENTO DE LOS DERECHOS DE ANTIGÜEDAD.
- PAGO DE VACACIONES Y PRIMA VACACIONAL; \$303.73 LO CUAL RESULTA DE 25% DEL MONTO DE LOS DÍAS QUE TIENE DERECHO DE VACACIONES, LOS CUALES POR SU ANTIGÜEDAD RESULTAN DE 8.
- PAGO DE AGUINALDO, AL MONTO DE 40 DÍAS: \$6,074.80 EL CUAL RESULTA DE MULTIPLICAR 40 DÍAS POR EL SALARIO DIARIO.
- LAS CANTIDADES QUE GASTÉ POR CONCEPTOS DE SALUD, TANTO PARA LA SUSCRITA COMO MIS FAMILIARES. (SUEJTO A COMPROBAR EN JUICIO)
- EL PAGO DE CUOTAS INFONAVIT.
- QUE APORTEN ANTE EL BANCO PARA EL FONDE DEL RETIRO O CONSAR.
- CUOTAS DEL IMSS.
- RECONOCIMIENTO PAGO DE CUOTAS DE INFONAVIT.
- PAGO DE MEJORAS, MATERIAL.

POSIBLE PASIVO CONTINGENTE: \$445,282.83

Cabe señalar, que lo anterior constituye lo pretendido por el trabajador demandante en su escrito de demanda, pero esto deberá ser confirmado por el laudo que emita la junta laboral en el momento procesal oportuno.



ABOGADOS S.C.

Avenida Principal No. 4, Centro Mayor Xalapa (Torre JV), Piso 12, Despacho B, Oficina 6, Colonia Pastoresa, Xalapa, Ver.
Tel. (228)203-80-69

Rafael García Domínguez

García Domínguez ABOGADOS S.C.

No resulta óbice mencionar, que a los expedientes en comento se les ha dado un puntual seguimiento y los mismos se han litigado en los tribunales, y, en el momento en que los laudos sean notificados, los mismos serán informados a la brevedad.

Sin más por el momento, aprovecho la ocasión para enviarle un cordial saludo.

Atentamente




Rafael García Domínguez.



ABOGADOS S. C.

	2019	2018
Efectivo en Bancos - Tesorería	0	0
Efectivo en Bancos - Dependencias	3,902,147	2,291,276
Inversiones temporales (hasta 3 meses)	0	0
Fondos con afectación específica	0	0
Depósitos de fondos de terceros y otros	0	0
Total de Efectivo y Equivalentes		



	2019	2018
Ahorro/Desahorro antes de rubros Extraordinarios	6,747,252	33,615
<i>Movimientos de partidas (o rubros) que no afectan al efectivo.</i>		
Depreciación	0	0
Amortización	0	0
Incrementos en las provisiones	0	0
Incremento en inversiones producido por revaluación	0	0
Ganancia/pérdida en venta de propiedad, planta y equipo	0	0
Incremento en cuentas por cobrar	0	0
Partidas extraordinarias	0	0



INSTITUTO TECNOLÓGICO SUPERIOR DE JESÚS CARRANZA
Conciliación entre los Ingresos Presupuestarios y Contables
Correspondiente del 1 de Enero al 31 de Diciembre de 2019
(Cifras en pesos)

1. Total de Ingresos Presupuestarios		38,798,461
2. Más Ingresos Contables No Presupuestarios		0
2.1 Ingresos Financieros	0	
2.2 Incremento por Variación de Inventarios	0	
2.3 Disminución del Exceso de Estimaciones por Pérdida o Deterioro u Obsolescencia	0	
2.4 Disminución del Exceso de Provisiones	0	
2.5 Otros Ingresos y Beneficios Varios	0	
2.6 Otros Ingresos Contables No Presupuestarios	0	
3. Menos Ingresos Presupuestarios No Contables		0
3.1 Aprovechamientos Patrimoniales	0	
3.2 Ingresos Derivados de Financiamientos	0	
3.3 Otros Ingresos Presupuestales No Contables	0	
4. Total de Ingresos Contables		38,798,461

INSTITUTO TECNOLÓGICO SUPERIOR DE JESÚS CARRANZA
Conciliación entre los Egresos Presupuestarios y los Gastos Contables
Correspondiente del 1 de Enero al 31 de Diciembre de 2019
(Cifras en pesos)

1. Total de Egresos Presupuestarios		32,956,688
2. Menos Egresos Presupuestarios No Contables		905,479
2.1 Materias Primas y Materiales de Producción y Comercialización	0	
2.2 Materiales y Suministros	0	
2.3 Mobiliario y Equipo de Administración	428,176	
2.4 Mobiliario y Equipo Educacional y Recreativo	77,700	
2.5 Equipo e Instrumental Médico y de Laboratorio	0	
2.6 Vehículos y Equipo de Transporte	0	
2.7 Equipo de Defensa y Seguridad	0	
2.8 Maquinaria, Otros equipos y Herramientas	399,603	
2.9 Activos Biológicos	0	
2.10 Bienes Inmuebles	0	
2.11 Activos intangibles	0	
2.12 Obra Pública en Bienes de Dominio Público	0	
2.13 Obra Pública en Bienes Propios	0	
2.14 Acciones y Participaciones de Capital	0	
2.15 Compra de Títulos y Valores	0	
2.16 Concesión de Préstamos	0	
2.17 Inversiones en Fideicomisos, Mandatos y Otros Análogos	0	
2.18 Provisiones para Contingencias y Otras Erogaciones Especiales	0	
2.19 Amortización de la Deuda Pública	0	
2.20 Adeudos de Ejercicios Fiscales Anteriores (ADEFAS)	0	
2.21 Otros Egresos Presupuestarios No Contables	0	
3. Más Gastos Contables No Presupuestarios		0
3.1 Estimaciones, Depreciaciones, Deterioros, Obsolescencia y Amortizaciones	0	
3.2 Provisiones	0	
3.3 Disminución de Inventarios	0	
3.4 Aumento por Insuficiencia de Estimaciones por Pérdida o Deterioro u Obsolescencia	0	
3.5 Aumento por Insuficiencia de Provisiones	0	
3.6 Otros Gastos	0	
3.7 Otros Gastos Contables No Presupuestarios	0	
4. Total de Gastos Contables		32,051,209


o

g

+



VERACRUZ
GOBIERNO
DEL ESTADO



SEFIPLAN
Secretaría de Finanzas
y Planeación



GOBIERNO DEL ESTADO DE VERACRUZ DE IGNACIO DE LA LLAVE
INSTITUTO TECNOLÓGICO SUPERIOR DE JESÚS CARRANZA

Cuenta Pública 2019

APARTADO II

INFORMES PRESUPUESTARIOS

GOBIERNO DEL ESTADO DE VERACRUZ DE IGNACIO DE LA LLAVE
Cuenta Pública 2019
INSTITUTO TECNOLÓGICO SUPERIOR DE JESÚS CARRANZA
Estado Analítico de Ingresos
Del 1 de Enero al 31 de Diciembre de 2019

Rubro de Ingresos	Ingreso					Diferencia (6 = 5 - 1)
	Estimado	Ampliaciones y Reducciones	Modificado	Devengado	Recaudado	
	(1)	(2)	(3= 1 + 2)	(4)	(5)	
Impuestos	0	0	0	0	0	0
Cuotas y Aportaciones de Seguridad Social	0	0	0	0	0	0
Contribuciones de Mejoras	0	0	0	0	0	0
Derechos	0	0	0	0	0	0
Productos	0	0	0	0	0	0
Aprovechamientos	0	0	0	0	0	0
Ingresos por Ventas de Bienes, Prestación de Servicios y Otros Ingresos	7,175,086	8,710	7,183,796	6,333,215	5,918,577	-1,256,509
Participaciones, Aportaciones, Convenios, Incentivos Derivados de la Colaboración Fiscal y Fondos Distintos de Aportaciones	15,391,662	17,073,584	32,465,246	32,465,246	31,658,783	16,267,121
Transferencias, Asignaciones, Subsidios y Subvenciones, Pensiones y Jubilaciones	0	0	0	0	0	0
Ingresos Derivados de Financiamientos	0	0	0	0	0	0
Total	22,566,748	17,082,294	39,649,042	38,798,461	37,577,360	15,010,612
				Ingresos excedentes		

Estado Analítico de Ingresos Por Fuente de Financiamiento	Ingreso					Diferencia (6 = 5 - 1)
	Estimado	Ampliaciones y Reducciones	Modificado	Devengado	Recaudado	
	(1)	(2)	(3= 1 + 2)	(4)	(5)	
Ingresos del Poder Ejecutivo Federal o Estatal y de los Municipios	0	0	0	0	0	0
Impuestos	0	0	0	0	0	0
Cuotas y Aportaciones de Seguridad Social	0	0	0	0	0	0
Contribuciones de Mejoras	0	0	0	0	0	0
Derechos	0	0	0	0	0	0
Productos	0	0	0	0	0	0
Aprovechamientos	0	0	0	0	0	0
Participaciones, Aportaciones, Convenios, Incentivos Derivados de la Colaboración Fiscal y Fondos Distintos de Aportaciones	0	0	0	0	0	0
Transferencias, Asignaciones, Subsidios y Subvenciones, Pensiones y Jubilaciones	0	0	0	0	0	0
Ingresos de los Entes Públicos de los Poderes Legislativo y Judicial, de los Órganos Autónomos y del Sector Paraestatal o Paramunicipal, así como de las Empresas Productivas del Estado	22,566,748	17,082,294	39,649,042	38,798,461	37,577,360	15,010,612
Cuotas y Aportaciones de Seguridad Social	0	0	0	0	0	0
Ingresos por Ventas de Bienes, Prestación de Servicios y Otros Ingresos	7,175,086	8,710	7,183,796	6,333,215	5,918,577	-1,256,509
Transferencias, Asignaciones, Subsidios y Subvenciones, Pensiones y Jubilaciones	15,391,662	17,073,584	32,465,246	32,465,246	31,658,783	16,267,121
Ingresos derivados de financiamiento	0	0	0	0	0	0
Ingresos Derivados de Financiamientos	0	0	0	0	0	0
Total	22,566,748	17,082,294	39,649,042	38,798,461	37,577,360	15,010,612
				Ingresos excedentes		

GOBIERNO DEL ESTADO DE VERACRUZ DE IGNACIO DE LA LLAVE
Cuenta Pública 2019
INSTITUTO TECNOLÓGICO SUPERIOR DE JESÚS CARRANZA
Estado Analítico del Ejercicio del Presupuesto de Egresos
Clasificación Administrativa
Del 1 de Enero al 31 de Diciembre de 2019

Concepto	Egresos					Subejercicio
	Aprobado	Ampliaciones/ (Reducciones)	Modificado	Devengado	Pagado	
	1	2	3 = (1 + 2)	4	5	
Dependencia o Unidad Administrativa 1	22,566,748	17,082,294	39,649,042	32,956,688	31,429,668	6,692,354
Total del Gasto	22,566,748	17,082,294	39,649,042	32,956,688	31,429,668	6,692,354

GOBIERNO DEL ESTADO DE VERACRUZ DE IGNACIO DE LA LLAVE

Cuenta Pública 2019

INSTITUTO TECNOLÓGICO SUPERIOR DE JESÚS CARRANZA

Estado Analítico del Ejercicio del Presupuesto de Egresos

Clasificación por Objeto del Gasto (Capítulo y Concepto)

Del 1 de Enero al 31 de Diciembre de 2019

Concepto	Egresos					Subejercicio
	Aprobado	Ampliaciones/ (Reducciones)	Modificado	Devengado	Pagado	
	1	2	3 = (1+2)	4	5	
Servicios Personales	14,181,177	11,802,104	25,983,281	23,249,406	22,697,190	2,733,875
Remuneraciones al Personal de Carácter Permanente	8,597,762	5,380,810	13,978,572	13,978,572	13,978,572	0
Remuneraciones al Personal de Carácter Transitorio	1,011,085	-186,778	824,307	386,812	386,812	437,495
Remuneraciones Adicionales y Especiales	465,000	2,324,136	2,789,136	2,789,136	2,789,136	0
Seguridad Social	3,700,000	1,788,680	5,488,680	3,366,160	2,813,944	2,122,520
Otras Prestaciones Sociales y Económicas	397,330	1,130,053	1,527,383	1,389,053	1,389,053	138,330
Previsiones	0	0	0	0	0	0
Pago de Estímulos a Servidores Públicos	10,000	1,365,203	1,375,203	1,339,673	1,339,673	35,530
Materiales y Suministros	3,350,446	548,678	3,899,124	2,273,951	2,160,448	1,625,173
Materiales de Administración, Emisión de Documentos y Artículos Oficiales	1,105,400	-523,071	582,329	582,329	575,397	0
Alimentos y Utensilios	202,000	-57,282	144,718	144,718	122,216	0
Materias Primas y Materiales de Producción y Comercialización	0	0	0	0	0	0
Materiales y Artículos de Construcción y de Reparación	655,000	-419,182	235,818	235,818	228,190	0
Productos Químicos, Farmacéuticos y de Laboratorio	45,000	-14,230	30,770	30,770	29,440	0
Combustibles, Lubricantes y Aditivos	773,784	-151,756	622,028	622,028	554,929	0
Vestuario, Blancos, Prendas de Protección y Artículos Deportivos	226,000	57,452	283,452	283,452	283,452	0
Materiales y Suministros Para Seguridad	0	0	0	0	0	0
Herramientas, Refacciones y Accesorios Menores	343,262	1,656,747	2,000,009	374,836	366,824	1,625,173
Servicios Generales	3,792,776	4,439,512	8,232,288	6,527,853	5,666,550	1,704,435
Servicios Básicos	357,436	365,013	722,449	722,449	722,449	0
Servicios de Arrendamiento	212,500	498,402	710,902	710,902	710,902	0
Servicios Profesionales, Científicos, Técnicos y Otros Servicios	480,000	281,801	761,801	761,801	636,681	0
Servicios Financieros, Bancarios y Comerciales	60,000	79,925	139,925	139,925	139,925	0
Servicios de Instalación, Reparación, Mantenimiento y Conservación	425,000	597,730	1,022,730	1,022,730	1,022,557	0
Servicios de Comunicación Social y Publicidad.	345,000	244,083	589,083	589,083	574,842	0
Servicios de Traslado y Viáticos	1,155,000	1,990,218	3,145,218	1,440,783	1,304,786	1,704,435
Servicios Oficiales	167,840	11,695	179,535	179,535	179,535	0
Otros Servicios Generales	590,000	370,645	960,645	960,645	374,873	0
Transferencias, Asignaciones, Subsidios y Otras Ayudas	0	0	0	0	0	0
Transferencias Internas y Asignaciones al Sector Público	0	0	0	0	0	0
Transferencias al Resto del Sector Público	0	0	0	0	0	0
Subsidios y Subvenciones	0	0	0	0	0	0

GOBIERNO DEL ESTADO DE VERACRUZ DE IGNACIO DE LA LLAVE

Cuenta Pública 2019

INSTITUTO TECNOLÓGICO SUPERIOR DE JESÚS CARRANZA

Estado Analítico del Ejercicio del Presupuesto de Egresos

Clasificación por Objeto del Gasto (Capítulo y Concepto)

Del 1. de Enero al 31 de Diciembre de 2019

Concepto	Egresos					Subejercicio 6 = (3 - 4)
	Aprobado	Ampliaciones/ (Reducciones)	Modificado	Devengado	Pagado	
	1	2	3 = (1 + 2)	4	5	
Ayudas Sociales	0	0	0	0	0	0
Pensiones y Jubilaciones	0	0	0	0	0	0
Transferencias a Fideicomisos, Mandatos y Otros Análogos	0	0	0	0	0	0
Transferencias a la Seguridad Social	0	0	0	0	0	0
Donativos	0	0	0	0	0	0
Transferencias al Exterior	0	0	0	0	0	0
Bienes Muebles, Inmuebles e Intangibles	1,242,349	292,000	1,534,349	905,478	905,480	628,871
Mobiliario y Equipo de Administración	455,377	601,668	1,057,045	428,174	428,176	628,871
Mobiliario y Equipo Educativo y Recreativo	336,972	-259,272	77,700	77,700	77,700	0
Equipo e Instrumental Médico y de Laboratorio	0	0	0	0	0	0
Vehículos y Equipo de Transporte	0	0	0	0	0	0
Equipo de Defensa y Seguridad	0	0	0	0	0	0
Maquinaria, Otros Equipos y Herramientas	450,000	-50,396	399,604	399,604	399,604	0
Activos Biológicos	0	0	0	0	0	0
Bienes Inmuebles	0	0	0	0	0	0
Activos Intangibles	0	0	0	0	0	0
Inversión Pública	0	0	0	0	0	0
Obra Pública en Bienes de Dominio Público	0	0	0	0	0	0
Obra Pública en Bienes Propios	0	0	0	0	0	0
Proyectos Productivos y Acciones de Fomento	0	0	0	0	0	0
Inversiones Financieras y Otras Provisiones	0	0	0	0	0	0
Inversiones Para el Fomento de Actividades Productivas.	0	0	0	0	0	0
Acciones y Participaciones de Capital	0	0	0	0	0	0
Compra de Títulos y Valores	0	0	0	0	0	0
Concesión de Préstamos	0	0	0	0	0	0
Inversiones en Fideicomisos, Mandatos y Otros Análogos	0	0	0	0	0	0
Otras Inversiones Financieras	0	0	0	0	0	0
Provisiones para Contingencias y Otras Erogaciones Especiales	0	0	0	0	0	0
Participaciones y Aportaciones	0	0	0	0	0	0
Participaciones	0	0	0	0	0	0
Aportaciones	0	0	0	0	0	0
Convenios	0	0	0	0	0	0
Deuda Pública	0	0	0	0	0	0
Amortización de la Deuda Pública	0	0	0	0	0	0
Intereses de la Deuda Pública	0	0	0	0	0	0

GOBIERNO DEL ESTADO DE VERACRUZ DE IGNACIO DE LA LLAVE
Cuenta Pública 2019
INSTITUTO TECNOLÓGICO SUPERIOR DE JESÚS CARRANZA
Estado Analítico del Ejercicio del Presupuesto de Egresos
Clasificación por Objeto del Gasto (Capítulo y Concepto)
Del 1 de Enero al 31 de Diciembre de 2019

Concepto	Egresos					Subejercicio
	Aprobado	Ampliaciones/ (Reducciones)	Modificado	Devengado	Pagado	
	1	2	3 = (1 + 2)	4	5	
Comisiones de la Deuda Pública	0	0	0	0	0	0
Gastos de la Deuda Pública	0	0	0	0	0	0
Costo por Coberturas	0	0	0	0	0	0
Apoyos Financieros	0	0	0	0	0	0
Adeudos de Ejercicios Fiscales Anteriores (Adefas)	0	0	0	0	0	0
Total del Gasto	22,566,748	17,082,294	39,649,042	32,956,688	31,429,668	6,692,354

Handwritten signature and initials in black ink, located below the table.

A small handwritten mark or symbol on the right side of the page.

GOBIERNO DEL ESTADO DE VERACRUZ DE IGNACIO DE LA LLAVE
Cuenta Pública 2019
INSTITUTO TECNOLÓGICO SUPERIOR DE JESÚS CARRANZA
Estado Analítico del Ejercicio del Presupuesto de Egresos
Clasificación Económica (por Tipo de Gasto)
Del 1 de Enero al 31 de Diciembre de 2019

Concepto	Egresos					Subejercicio
	Aprobado	Ampliaciones/ (Reducciones)	Modificado	Devengado	Pagado	
	1	2	3 = (1 + 2)	4	5	
Gasto Corriente	21,324,399	16,790,294	38,114,693	32,051,209	30,524,189	6,063,484
Gasto de Capital	1,242,349	292,000	1,534,349	905,479	905,479	628,870
Amortización de la Deuda y Disminución de Pasivos	0	0	0	0	0	0
Pensiones y Jubilaciones	0	0	0	0	0	0
Participaciones	0	0	0	0	0	0
Total del Gasto	22,566,748	17,082,294	39,649,042	32,956,688	31,429,668	6,692,354

GOBIERNO DEL ESTADO DE VERACRUZ DE IGNACIO DE LA LLAVE
Cuenta Pública 2019
INSTITUTO TECNOLÓGICO SUPERIOR DE JESÚS CARRANZA
Estado Analítico del Ejercicio del Presupuesto de Egresos
Clasificación Funcional (Finalidad y Función)
Del 1 de Enero al 31 de Diciembre de 2019

Concepto	Egresos					Subejercicio
	Aprobado	Ampliaciones/ (Reducciones)	Modificado	Devengado	Pagado	
	1	2	3 = (1 + 2)	4	5	
Gobierno	0	0	0	0	0	0
Legislación			0			0
Justicia			0			0
Coordinación de la Política de Gobierno			0			0
Relaciones Exteriores			0			0
Asuntos Financieros y Hacendarios			0			0
Seguridad Nacional			0			0
Asuntos de Orden Público y de Seguridad Interior			0			0
Otros Servicios Generales			0			0
Desarrollo Social	22,566,748	17,082,294	39,649,042	32,956,688	31,429,668	6,692,354
Protección Ambiental			0			0
Vivienda y Servicios a la Comunidad			0			0
Salud			0			0
Recreación, Cultura y Otras Manifestaciones Sociales			0			0
Educación	22,566,748	17,082,294	39,649,042	32,956,688	31,429,668	6,692,354
Protección Social			0			0
Otros Asuntos Sociales			0			0
Desarrollo Económico	0	0	0	0	0	0
Asuntos Económicos, Comerciales y Laborales en General			0			0
Agropecuaria, Silvicultura, Pesca y Caza			0			0
Combustibles y Energía			0			0
Minería, Manufacturas y Construcción			0			0
Transporte			0			0
Comunicaciones			0			0
Turismo			0			0
Ciencia, Tecnología e Innovación			0			0
Otras Industrias y Otros Asuntos Económicos			0			0
Otras no Clasificadas en Funciones Anteriores	0	0	0	0	0	0
Transacciones de la Deuda Publica / Costo Financiero de la Deuda			0			0
Transferencias, Participaciones y Aportaciones entre Diferentes Niveles y Ordenes de Gobierno			0			0
Saneamiento del Sistema Financiero			0			0
Adeudos de Ejercicios Fiscales Anteriores			0			0
Total del Gasto	22,566,748	17,082,294	39,649,042	32,956,688	31,429,668	6,692,354

GOBIERNO DEL ESTADO DE VERACRUZ DE IGNACIO DE LA LLAVE
Cuenta Pública 2019
INSTITUTO TECNOLÓGICO SUPERIOR DE JESÚS CARRANZA
Endeudamiento Neto
Del 1 de Enero al 31 de Diciembre de 2019

Identificación de Crédito o Instrumento	Contratación / Colocación A	Amortización B	Endeudamiento Neto C = A - B
Créditos Bancarios			
			0
			0
			0
			0
			0
			0
			0
			0
			0
			0
			0
			0
			0
Total Créditos Bancarios	0	0	0
Otros Instrumentos de Deuda			
			0
			0
			0
			0
			0
			0
			0
			0
			0
			0
			0
			0
			0
Total Otros Instrumentos de Deuda	0	0	0
TOTAL	0	0	0





GOBIERNO DEL ESTADO DE VERACRUZ DE IGNACIO DE LA LLAVE
Cuenta Pública 2019
INSTITUTO TECNOLÓGICO SUPERIOR DE JESÚS CARRANZA
Intereses de la Deuda
Del 1 de Enero al 31 de Diciembre de 2019

Identificación de Crédito o Instrumento	Devengado	Pagado
Créditos Bancarios		
Total de Intereses de Créditos Bancarios	0	0
Otros Instrumentos de Deuda		
Total de Intereses de Otros Instrumentos de Deuda	0	0
TOTAL	0	0

Handwritten mark resembling a stylized 'P' or '9'.

Handwritten mark resembling a stylized 'L' or '4'.

Handwritten signature or scribble.

GOBIERNO DEL ESTADO DE VERACRUZ DE IGNACIO DE LA LLAVE
Cuenta Pública 2019
INSTITUTO TECNOLÓGICO SUPERIOR DE JESÚS CARRANZA
Indicadores de Postura Fiscal
Del 1 de Enero al 31 de Diciembre de 2019

Concepto	Estimado	Devengado	Pagado ³
I. Ingresos Presupuestarios (I=1+2)	22,566,748	38,798,461	37,577,360
1. Ingresos del Gobierno de la Entidad Federativa ¹	0	0	0
2. Ingresos del Sector Paraestatal ¹	22,566,748	38,798,461	37,577,360
II. Egresos Presupuestarios (II=3+4)	22,566,748	32,956,688	31,429,668
3. Egresos del Gobierno de la Entidad Federativa ²	0	0	0
4. Egresos del Sector Paraestatal ²	22,566,748	32,956,688	31,429,668
III. Balance Presupuestario (Superávit o Déficit) (III = I - II)	0	5,841,773	6,147,692

Concepto	Estimado	Devengado	Pagado ³
III. Balance presupuestario (Superávit o Déficit)	0	5,841,773	6,147,692
IV. Intereses, Comisiones y Gastos de la Deuda	0	0	0
V. Balance Primario (Superávit o Déficit) (V= III - IV)	0	5,841,773	6,147,692

Concepto	Estimado	Devengado	Pagado ³
A. Financiamiento	0	0	0
B. Amortización de la deuda	0	0	0
C. Endeudamiento ó desendeudamiento (C = A - B)	0	0	0


1 Los Ingresos que se presentan son los ingresos presupuestario totales sin incluir los ingresos por financiamientos. Los Ingresos del Gobierno de la Entidad Federativa corresponden a los del Poder Ejecutivo, Legislativo Judicial y Autónomos

2 Los egresos que se presentan son los egresos presupuestarios totales sin incluir los egresos por amortización. Los egresos del Gobierno de la Entidad Federativa corresponden a los del Poder Ejecutivo, Legislativo, Judicial y Órganos Autónomos

3 Para Ingresos se reportan los ingresos recaudados; para egresos se reportan los egresos pagados



VERACRUZ
GOBIERNO
DEL ESTADO



SEFIPLAN
Secretaría de Finanzas
y Planeación



GOBIERNO DEL ESTADO DE VERACRUZ DE IGNACIO DE LA LLAVE

INSTITUTO TECNOLÓGICO SUPERIOR DE JESÚS CARRANZA

Cuenta Pública 2019

APARTADO III

INFORMES PROGRAMÁTICOS

GOBIERNO DEL ESTADO DE VERACRUZ DE IGNACIO DE LA LLAVE
Cuenta Pública 2019
INSTITUTO TECNOLÓGICO SUPERIOR DE JESÚS CARRANZA
Gasto por Categoría Programática
Del 1 de Enero al 31 de Diciembre de 2019

Concepto	Egresos					Subejercicio 6 = (3 - 4)
	Aprobado	Ampliaciones/ (Reducciones)	Modificado	Devengado	Pagado	
	1	2	3 = (1 + 2)	4	5	
Programas						
Subsidios: Sector Social y Privado o Entidades Federativas y Municipios	0	0	0	0	0	0
Sujetos a Reglas de Operación			0			0
Otros Subsidios			0			0
Desempeño de las Funciones	22,566,748	17,082,294	39,649,042	32,956,688	31,429,668	6,692,354
Prestación de Servicios Públicos	22,566,748	17,082,294	39,649,042	32,956,688	31,429,668	6,692,354
Provisión de Bienes Públicos			0			0
Planeación, seguimiento y evaluación de políticas públicas			0			0
Promoción y fomento			0			0
Regulación y supervisión			0			0
Funciones de las Fuerzas Armadas (Únicamente Gobierno Federal)			0			0
Específicos			0			0
Proyectos de Inversión			0			0
Administrativos y de Apoyo	0	0	0	0	0	0
Apoyo al proceso presupuestario y para mejorar la eficiencia institucional			0			0
Apoyo a la función pública y al mejoramiento de la gestión			0			0
Operaciones ajenas			0			0
Compromisos	0	0	0	0	0	0
Obligaciones de cumplimiento de resolución jurisdiccional			0			0
Desastres Naturales			0			0
Obligaciones	0	0	0	0	0	0
Pensiones y jubilaciones			0			0
Aportaciones a la seguridad social			0			0
Aportaciones a fondos de estabilización			0			0
Aportaciones a fondos de inversión y reestructura de pensiones			0			0
Programas de Gasto Federalizado (Gobierno Federal)	0	0	0	0	0	0
Gasto Federalizado			0			0
Participaciones a entidades federativas y municipios			0			0
Costo financiero, deuda o apoyos a deudores y ahorradores de la banca			0			0
Adeudos de ejercicios fiscales anteriores			0			0
Total del Gasto	22,566,748	17,082,294	39,649,042	32,956,688	31,429,668	6,692,354

GOBIERNO DEL ESTADO DE VERACRUZ DE IGNACIO DE LA LLAVE
Cuenta Pública 2019
Programas y Proyectos de Inversión
Del 1 de Enero al 31 de Diciembre de 2019
(Pesos)

Ente Público:

INSTITUTO TECNOLÓGICO SUPERIOR DE JESÚS CARRANZA

Este instituto no cuenta con proyectos de inversión



GOBIERNO DEL ESTADO DE VERACRUZ DE IGNACIO DE LA LLAVE
Cuenta Pública 2019
Indicadores de Resultados
Del 1 de Enero al 31 de Diciembre de 2019
(Pesos)



Ente Público: INSTITUTO TECNOLÓGICO SUPERIOR DE JESÚS CARRANZA

Se puede incluir las Matrices de Indicadores para resultados que se tengan, en la que se muestre el resultado obtenido en el Indicador

- Formato libre
- En caso de no aplicar se deberá asentar tal situación





EDUCACIÓN



VERACRUZ
GOBIERNO
DEL ESTADO



VERACRUZ
GOBIERNO
DEL ESTADO



SEV
SECRETARÍA
DE EDUCACIÓN



DET
SECRETARÍA
ESTADAL DE
EDUCACIÓN TECNOLÓGICA

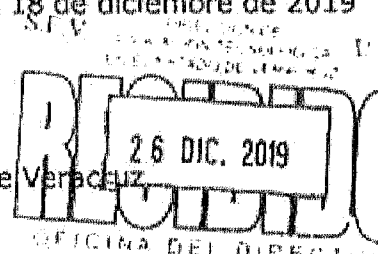


ITSIC

Oficio No. OF/DET/ITSJC/DG/918/2019
ASUNTO: Envío del PAIG trimestral octubre a diciembre
Jesús Carranza, Ver., A 18 de diciembre de 2019

Ing. David Hernández Santiago.

Director de Educación Tecnológica del Estado de Veracruz



Estimado Director:

A través del presente me permito hacer de su conocimiento las actividades realizadas en el mes de diciembre del año en curso, de acuerdo al Programa Anual de Indicadores 2019 y a la Programación Anual de Indicadores Federales; correspondientes al cuarto trimestre. A continuación, se describen algunas de las acciones realizadas.

- Como parte del fortalecimiento académico, se impulsa la vinculación del sector productivo y empresarial, a través de la gestión de proyectos de gestión estratégica en la Abarrotera Super Sam de la cabecera municipal de Jesús Carranza, donde las y los alumnos de la carrera de Ingeniería en Gestión Empresarial, hicieron entrega del documento de planeación estratégica.
- Como parte de la iniciativa para reducir el consumo de plástico de un solo uso en el Instituto Tecnológico Superior de Jesús Carranza, las y los alumnos de la carrera de Ingeniería en Sistemas Computacionales llevaron a cabo la elaboración de vasos con bambú como propuesta de innovación para reducir el consumo de plásticos
- Las y los alumnos de la carrera de Ingeniería en Sistemas Computacionales, llevaron a cabo la presentación de proyectos sustentables, con la finalidad de contribuir al cuidado del medio ambiente, como parte de su trabajo final de la asignatura de Desarrollo Sustentable.
- Se impartió curso de Inducción de servicio social a las y los alumnos de séptimo semestre de las carreras de Ingeniería en Sistemas Computacionales, Ingeniería en Gestión Empresarial, Ingeniería en Agronomía y Forestal.
- Egresados y egresadas de la carrera de Ingeniería en Gestión Empresarial, tomaron protesta en la opción por Informe de residencia profesional, donde por su destacado desempeño Académico se les otorga en Automático la Mención Honorífica.
- El Instituto Tecnológico de Jesús Carranza, busca profesionalizar a las y los maestros de tiempo completo para que alcancen las capacidades de investigación-docencia, desarrollo tecnológico e innovación, se articulen y consoliden en cuerpos académicos. Es por ello, que se llevó a cabo el curso PRODEP.

Prol. Miguel Hidalgo # 1519, Col. Centro, CP.
98950, Jesús Carranza, Ver. Tel. y Fax (924)
24 40994

CERTIFIED





EDUCACIÓN



**VERACRUZ
GOBIERNO
DEL ESTADO**



DET
DIRECCIÓN DE EDUCACIÓN TECNOLÓGICA



- Como parte de las actividades que ha venido realizando la Dirección de Educación Tecnológica (DET) en coordinación con la Secretaría de Desarrollo Económico y Portuario del Estado (SEDECOP), se finalizó la capacitación denominada "De Emprendedor a Empresario", con sede en el ITS de Acahualtán, impartida a Personal Docente y Directivo del Instituto Tecnológico Superior de Jesús Carranza.
- En seguimiento a las actividades para obtener la Certificación de Norma Mexicana R.025-SFCI-2015, se llevó a cabo auditoría por parte del Organismo Certificador del Instituto Mexicano de Normalización y Certificación A.C.; con la finalidad de evaluar el grado de implementación de la norma en función a las políticas, procesos, procedimientos y mecanismos documentados e implementados por ITS de Jesús Carranza.
- Dentro de los compromisos del grupo Multisitios 2 y en seguimiento a los acuerdos tomados en la revisión Nacional del Sistema de Gestión Integral de la Calidad. El ITS de Villa la Venta llevó a cabo la auditoría cruzada al Instituto Tecnológico Superior de Jesús Carranza, con la finalidad de evaluar el grado de implementación del sistema desde la promoción de la oferta educativa hasta la titulación tomando como referencia los lineamientos académicos administrativos y procedimientos del SGI.
- El Instituto Tecnológico Superior de Jesús Carranza, dio por culminada las actividades académicas del año; con cursos, talleres, prácticas y convivencia con la comunidad estudiantil de Jesús Carranza, Campus Matías Romero, Campus Lombardo y Sayula.

Sin más por el momento me despido de usted quedando a sus ordenes.

Atentamente

M.T.L. Miguel Hernández Linares
Director General del ITSJC



**INSTITUTO TECNOLÓGICO SUPERIOR
DE JESÚS CARRANZA
DIRECCIÓN GENERAL**

C.c.p. Archivo
MHL/KZD/NAE

Prol. Miguel Hidalgo # 1519, Col. Centro, CP.
86950, Jesús Carranza, Ver. Tel. y Fax (924)
24 40994

CERTIFIED



INSTITUTO NACIONAL
DE NORMALIZACIÓN
Y CERTIFICACIÓN





**Presupuesto Basado en Resultados - Sistema de Evaluación del Desempeño
Programación, Avance y Justificación de Indicadores**

Clave PR	Nombre del Programa Presupuestario	Nivel	Nombre del Indicador	Unidad de Medida	DICIEMBRE		Justificación de los resultados y el avance de la meta y el máximo puntaje a 100% (Ejecución)
					Programado	Avance	
F.L.S.027.B	EDUCACIÓN SUPERIOR TECNOLÓGICA	F	Índice de variación proporcional de egresados incorporados al sector laboral	N Egresados	46	71	SE OBTUVO INFORMACIÓN DE 71 EGRESADOS, YA QUE SE APLICARON ENCUESTAS
				D Egresados	40	40	
				R Porcentaje	100	177.5	
F.L.S.027.B	EDUCACIÓN SUPERIOR TECNOLÓGICA	P1	Proporción de eficiencia terminal en Educación Superior Tecnológica de Veracruz	N Alumnos	208	191	NO SE LOGRO LO PROYECTADO POR LOS TRASLADOS, POR FALTA TEMPORALES Y DEFINITIVAS
				D Alumnos	203	206	
				R Porcentaje	98.22	48.23	
F.L.S.027.B	EDUCACIÓN SUPERIOR TECNOLÓGICA	P2	Proporción de cobertura en educación superior.	N Alumnos			
				D Alumnos			
				R Porcentaje			
F.L.S.027.B	EDUCACIÓN SUPERIOR TECNOLÓGICA	C1	Proporción de impartición de programas de estudios con calidad	N Programas	4	4	SE CUMPLIO CON LO PROYECTADO
				D Programas	4	4	
				R Porcentaje	100	100	
F.L.S.027.B	EDUCACIÓN SUPERIOR TECNOLÓGICA	A1C1	Proporción de docentes con reconocimiento de perfil deseable	N Docentes	1	1	SE SIGUE CON EL RECONOCIMIENTO DE UN DOCENTE CON PERFIL DESEABLE
				D Docentes	11	11	
				R Porcentaje	6.67	6.67	
F.L.S.027.B	EDUCACIÓN SUPERIOR TECNOLÓGICA	A2C1	Proporción de docentes en líneas innovadoras de investigación aplicada y desarrollo tecnológico	N Docentes	30	30	SE LOGRO LO PROYECTADO
				D Docentes	30	30	
				R Porcentaje	100	100	
F.L.S.027.B	EDUCACIÓN SUPERIOR TECNOLÓGICA	A3C1	Proporción de docentes incorporados en el Sistema Nacional de Investigadores	N Docentes	1	0	SE ESTAN REALIZANDO LAS ESTRATEGIAS CORRESPONDIENTES PARA INCORPORAR A UN DOCENTE EN EL SNI
				D Docentes	52	52	
				R Porcentaje	1.92	0	
F.L.S.027.B	EDUCACIÓN SUPERIOR TECNOLÓGICA	A4C1	Proporción de cuerpos académicos consolidados	N Cuerpos académicos	1	0	SE ESTA TRABAJANDO EN LA CONFORMACION DE CUERPOS ACADÉMICOS MULTIDISCIPLINARIOS
				D Cuerpos académicos	1	1	
				R Porcentaje	100	0	
F.L.S.027.B	EDUCACIÓN SUPERIOR TECNOLÓGICA	A5C1	Proporción de programas de estudio acreditados por organismos reconocidos	N Programas de estudio	1	0	SE ESTAN TOMANDO ACCIONES CON LAS DIFERENTES ACADÉMICAS DE LAS CARRERAS QUE OFRECE LA INSTITUCIÓN
				D Programas de estudio	4	4	
				R Porcentaje	25	0	
F.L.S.027.B	EDUCACIÓN SUPERIOR TECNOLÓGICA	ABC1	Proporción de movilidad académica de alumnos y docentes	N Alumnos y docentes			
				D Alumnos y docentes			
				R Porcentaje			
F.L.S.027.B	EDUCACIÓN SUPERIOR TECNOLÓGICA	C2	Índice de variación proporcional de la matrícula escolar	N Alumnos			
				D Alumnos			
				R Porcentaje			
F.L.S.027.B	EDUCACIÓN SUPERIOR TECNOLÓGICA	A1C2	Proporción de campañas de difusión realizadas	N Campañas de difusión			
				D Campañas de difusión			
				R Porcentaje			
F.L.S.027.B	EDUCACIÓN SUPERIOR TECNOLÓGICA	A2C2	Índice de variación proporcional de alumnos de nuevo ingreso	N Alumnos			
				D Alumnos			
				R Porcentaje			
F.L.S.027.B	EDUCACIÓN SUPERIOR TECNOLÓGICA	A3C2	Índice de variación proporcional en alumnos de reingreso	N Alumnos			
				D Alumnos			
				R Porcentaje			
F.L.S.027.B	EDUCACIÓN SUPERIOR TECNOLÓGICA	A4C2	Proporción de alumnos titulados	N Alumnos	150	136	SE ESTAN REALIZANDO ACCIONES PARA ALCANZAR EL PROCESO DE TITULACION
				D Alumnos	376	396	
				R Porcentaje	37.99	34.34	
F.L.S.027.B	EDUCACIÓN SUPERIOR TECNOLÓGICA	A5C2	Proporción de satisfacción en educación superior tecnológica de Veracruz	N Alumnos	1000	1000	SE CUMPLIO CON LO PROYECTADO
				D Alumnos	1000	1000	
				R Porcentaje	100	100	
NOMBRE Y FIRMA DEL TITULAR				NOMBRE Y FIRMA DEL RESPONSABLE DE LA INFORMACIÓN			
 M. MIGUEL HERNÁNDEZ LINARES				 M. MIGUEL HERNÁNDEZ LINARES			
DIRECCIÓN GENERAL DIRECCIÓN GENERAL				SUBDIRECCIÓN DE PLANEACIÓN Y VINCULACIÓN SUBDIRECCIÓN DE PLANEACIÓN Y VINCULACIÓN			



Secretaría de Educación de Veracruz
 Subsecretaría de Educación Media Superior y Superior
 Dirección de Educación Tecnológica
 Programación Anual de Indicadores Federalizado
 Reporte de avance trimestral

Nombre del plantel: **INSTITUTO TECNOLÓGICO SUPERIOR DE JESÚS CARRANZA**

Resumen Narrativo	Indicador	Meta Anual	Transversalidad		Trimestre 2019 Oct - Dic	Justificaciones
			Hombres	Mujeres		
(C3) Programas de estudios con unidades investigativas	Preparación en impartición de programas de estudios con unidades investigativas	4	N/A	N/A		SE CUMPLIO CON LO PROYECTADO
(A2) Educación Superior Tecnológica Investigativa	Trabaja en acciones de la institución					
(A1.1) Intercambio del conocimiento al perfil docente por parte de los docentes	Preparación de docentes con especialidades de perfil docente	1		1		SE LOGRO EL RECONOCIMIENTO DE UN DOCENTE CON PERFIL DESARROLLADO
(A2.1) Participación de los docentes en líneas investigativas de investigación aplicada y desarrollo tecnológico	Preparación de docentes en líneas investigativas de investigación aplicada y desarrollo tecnológico	10	10	10		SE LOGRO LO PROYECTADO
(A3) Incorporación de docentes al Sistema Nacional de Investigación del Consejo Nacional de Investigaciones	Preparación de docentes incorporados al sistema nacional de investigaciones	1		1		SE ESTAN TOMANDO ACCIONES PARA LOGRARLO Y UNA DE LAS PRIMERAS QUE SE REALIZO FUE LA ACREDITACIÓN EN EL PRODEP
(A2.1) Participación de docentes en programas para el desarrollo tecnológico docente para el país	Preparación de docentes en programas para el desarrollo tecnológico docente para el país	1	N/A	N/A		SE ESTA TRABAJANDO EN LA CONFORMACIÓN DE CUERPOS ACADÉMICOS MULTIDISCIPLINARIOS
(A2.1) Acciones y actividades de los docentes en los programas de estudio para la acreditación de la Educación Superior y por los centros interinstitucionales para la formación de la Educación Superior	Preparación de programas de estudio acreditados por centros interinstitucionales	1	N/A	N/A		SE ESTAN TOMANDO ACCIONES CON LAS DIFERENTES ACADEMIAS DE LAS CARRERAS QUE OFERTA EL INSTITUTO
(A2.1) Participación de docentes en actividades académicas, científicas, tecnológicas, administrativas, económicas y sociales en otras instituciones nacionales e internacionales	Preparación de actividades académicas de docentes y docentes					
(A1.1) Realización de campañas de difusión	Preparación de campañas de difusión realizadas					
(A1.1) Atención a la demanda de nuevos ingresos	Índice de variación de alumnos de nuevos ingresos					
(A2.1) Atención a la demanda de egresados	Índice de variación de alumnos de egresados					
(A1.1) Evaluación de los egresados en educación superior tecnológica	Preparación de alumnos egresados	100	100	61		SE ESTAN TOMANDO ACCIONES PARA ALCANZAR EL OBJETIVO DE OPTIMIZACIÓN
(A1.1) Evaluación del nivel de satisfacción de los egresados de la educación tecnológica	Preparación de satisfacción con el servicio educativo en educación superior tecnológica de Veracruz	1000	600	400		SE CUMPLIO CON LO PROYECTADO

Miguel Hernández Linares
 MTL MIGUEL HERNANDEZ LINARES

INSTITUTO TECNOLÓGICO SUPERIOR DE JESÚS CARRANZA
 DIRECCIÓN GENERAL



VERACRUZ
GOBIERNO
DEL ESTADO



SEFIPLAN
Secretaría de Finanzas
y Planeación



GOBIERNO DEL ESTADO DE VERACRUZ DE IGNACIO DE LA LLAVE

INSTITUTO TECNOLÓGICO SUPERIOR DE JESÚS CARRANZA

Cuenta Pública 2019

APARTADO IV

ANEXOS

GOBIERNO DEL ESTADO DE VERACRUZ DE IGNACIO DE LA LLAVE

Cuenta Pública 2019

Relación de Bienes Muebles que Componen el Patrimonio

(Pesos)

Al 31 de Diciembre de 2019

Ente Público:

INSTITUTO TECNOLÓGICO SUPERIOR DE JESÚS CARRANZA

Código	Descripción del Bien Mueble	Valor en libros
1-2-4-1-0000-0000	MOBILIARIO Y EQUIPO DE ADMINISTRACIÓN	4,497,497
1-2-4-2-0000-0000	MOBILIARIO Y EQUIPO EDUCACIONAL RECREATIVO	1,616,641
1-2-4-3-0000-0000	EQUIPO E INSTRUMENTAL MÉDICO Y DE LABORATORIO	289,432
1-2-4-4-0000-0000	VEHICULOS Y EQUIPO DE TRANSPORTE	334,900
1-2-4-6-0000-0000	MAQUINARIA, OTROS EQUIPOS Y HERRAMIENTAS	1,367,196
1-2-4-8-0000-0000	ACTIVO BIOLÓGICO	64,500
TOTAL		8,170,166

GOBIERNO DEL ESTADO DE VERACRUZ DE IGNACIO DE LA LLAVE
Cuenta Pública 2019
INSTITUTO TECNOLÓGICO SUPERIOR DE JESÚS CARRANZA
Relación de cuentas bancarias productivas específicas
Al 31 de Diciembre de 2019

Fondo, Programa o Convenio	Datos de la Cuenta Bancaria	
	Institución Bancaria	Número de Cuenta
No se cuenta cOn cuentas bancarias productivas		

GOBIERNO DEL ESTADO DE VERACRUZ DE IGNACIO DE LA LLAVE
Cuenta Pública 2019
Relación de Esquemas Bursátiles y de Coberturas Financieras
Al 31 de Diciembre de 2019
(Pesos)



ente Público:

INSTITUTO TECNOLÓGICO SUPERIOR DE JESÚS CARRANZA

Este instituto no cuenta con Relación de Esquemas Bursátiles y de Coberturas Financieras

